


RECOMENDACIÓN RETIRADA DE GUANTES




1 Coge el guante desde la muñeca tocando sólo la zona exterior.



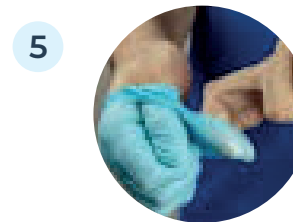
2 Estira hacia adelante para que el exterior NO toque la piel.



3 Dóblalo y cógelo con la otra mano.



4 Introduce el dedo de la mano limpia dentro del guante tocando sólo la parte interna.



5 Desliza hacia adelante envolviendo el otro guante.



Preparando la vuelta a la actividad con CALMA

Cuidando a las Empresas | Cuidando a las Personas